

Städtische  
Gemeinschafts-  
Grund  
Schule  
Erkrath



# Informationen zur Einschulung 2021

## So ist der Anfangsunterricht



## Allgemeines

- Zum Ankommen gibt es eine Gleitzeit von 7.45 – 8.00 Uhr , in der die Lehrerin oder der Lehrer in der Klasse ist.
- Die Kinder kommen direkt über den Hof in die Schule und gehen direkt in die Klassenräume.
- Die Eltern verabschieden sich am Hoftor. Für Fragen gibt es dort eine Klingel. Sie können uns aber auch per eMail oder Telefon erreichen. Wie und wann steht auf der Homepage ([www.ggs-erkrath.de](http://www.ggs-erkrath.de)).
- Wir sind eine verlässliche Schule. Auch bei Erkrankung der Lehrkraft findet der Unterricht mindestens bis um 11.30 Uhr werden Kinder nicht einfach nach Hause geschickt. Ist Ihr Kind in der OGS (Offenen Ganztagschule) oder der Kleinen Betreuung (bis max. 14 Uhr) angemeldet, wird ein Stundenausfall in der 5. oder 6. Stunde dort aufgefangen. Alle Eltern, deren Kinder keine Betreuungsform besuchen, werden informiert.

## Schriftspracherwerb mit dem Lehrwerk Zebra

Wir arbeiten mit dem Lehrwerk Zebra. Dieses zeichnet sich durch das Rechtschreibkonzept FRESCH aus.

Wir stellen Ihnen folgendes vor:

- **Anlauttabelle**
- **Rechtschreibkonzept FRESCH**
- **Die Grundschrift**

# Die Schreibtabelle

Die Schreibtabelle hilft den Kindern doch frühzeitig, sich schriftsprachlich auszudrücken. Jedoch muss der Umgang gut geübt werden.

Die Laut-Buchstaben-Beziehungen wird trainiert. Hilfreich ist die gute Erkennbarkeit der Abbildungen und der systematische Aufbau der Zebra-Schreibtabelle.

**„In jedem Wort gibt es mindestens einen König(sbuchstaben)“**

Und schon übt man die erste Rechtschreibregel!

**Zebra**  
Schreibtabelle

M m		N n
L l		H h
Ch ch		R r
B b		P p
S s	A a	Au au
D d	E e	Ei ei
W w	I i	Eu eu
Sch sch	O o	Ö ö
G g	U u	Ü ü
		K k

# Schriftspracherwerb mit dem Lehrwerk Zebra

Die passende **Apps (kostenlos)** dazu bietet einen Lernpfad mit Filmen, einem Spiel sowie verschiedenen Übungen an.

Diese Inhalte unterstützen das Kennenlernen der Zebra Schreibraster und bilden die ersten Stufen des Schriftspracherwerbs ab.

Grundlegende Laut-Buchstaben-Zuordnungen werden geübt. Die Zebra Schreibraster-App bietet Übungen zum Schreiben lauttreuer Wörter auf der Basis des Grundwortschatzes an.

Falsch geschriebene Wörter werden automatisch nach der dritten Falscheingabe korrigiert. Durch die Anzeige des korrekt geschriebenen Wortes als auch der eigenen Eingabe können die Kinder vergleichen und Fehler erkennen.

Erste Rechtschreibregeln werden mit Wörtern des Grundwortschatzes geübt.

Grundlegendes Rechtschreibbewusstsein wird somit spielerisch angebahnt und gefördert.


















# FRESCH Methode

- Silbentraining
- Buchstabenkönige
- Merkwörter
- Rechtschreibstrategien

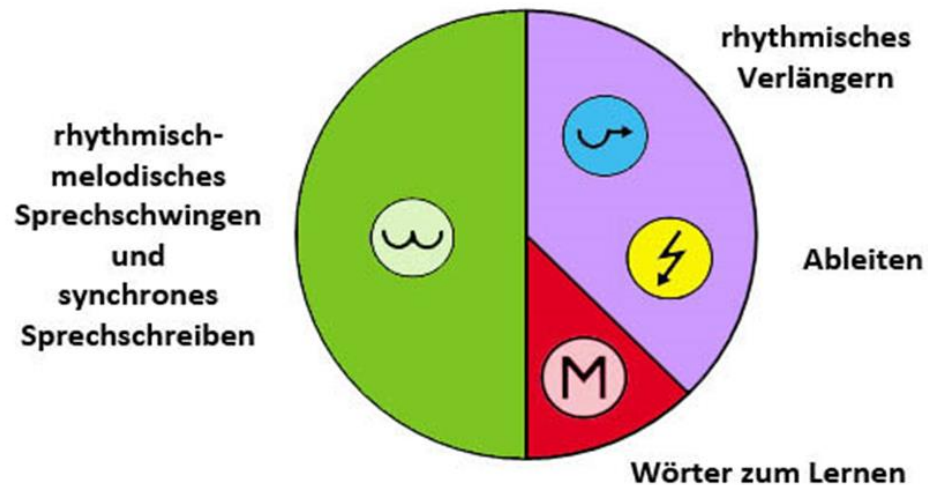
## Zebra Schreibklappe

Wenn ein Schritt sicher klappt, kommt der nächste.



 <p>Höre genau. Schwinge die Silben.</p>	 
 <p>Höre genau, mit welchem Laut das Wort beginnt.</p>	 
 <p>Höre genau, mit welchem Laut jede Silbe beginnt.</p>	 
 <p>Jede Silbe hat einen König.</p>	 
 <p>Schreibe das Wort. Prüfe.</p>	 

Die Grundlage der **Methode** ist das mehrkanalige Lernen: Sprechen, Bewegen, Schreiben. Sie basiert auf fünf Strategien: 50% der deutschen Wörter erkennt Ihr Kind durch Schwingen, die andere Hälfte durch Verlängern, Ableiten, Regeln und Merkwörter .



## Die Grundschrift

- Übliches Verfahren:  
Aneignung der Druckschrift → danach  
Schreibschriftlehrgang
- Problem: Es handelt sich dabei um einen  
Neuanfang, viele Kinder haben Schwierigkeiten  
und fallen wieder in Druckschriftmuster zurück!
- Die Grundschrift ist eine Druckschrift mit  
Buchstabenverbindungen wie bei einer  
Schreibschrift.
- Sie bahnt eine persönliche verbundene  
Handschrift an.

---

a d h i k l m n t u



Grundschrift:

Niklas schreibt eine Geschichte.

Grundschrift – weiterführendes Schreiben mit möglichen  
Buchstabenvarianten und –verbindungen:

Niklas schreibt eine Geschichte

# Mathematikunterricht

## Arithmetik:

- Aufbau einer gefestigten Zahlvorstellung
- Einführung in die Rechenoperationen
- Vom zählenden Rechnen zu den Rechenstrategien
- Nutzung unterschiedlicher (**Montessori-**) Materialien, die in den einzelnen Schuljahren aufeinander aufbauen
- Rechenstrategien helfen schnell und sicher zu rechnen
- Der letzte Schritt ist die Automatisierung der Rechenaufgaben

ILSA  
(siehe nächste Folie)

## Geometrie:

- Wahrnehmung und Orientierung, Körper, Formen, Symmetrie

## Sachrechnen:

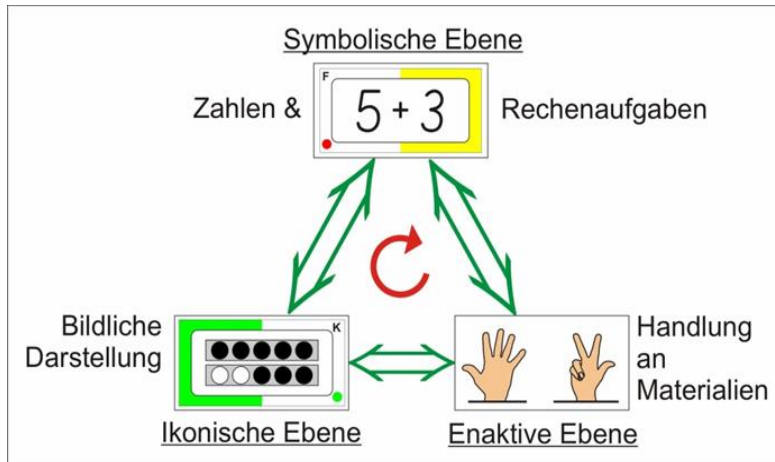
- Geld, Gewicht, Uhrzeit, Längen

## Kombinatorik:

- kombinatorische Aufgaben, Wahrscheinlichkeitsrechnung

# ILSA Strategien









- **Risikofaktoren für das Entstehen von Rechenschwierigkeiten** von Beginn der ersten Mathe-Stunde an entgegengetreten
- **Risikofaktor 1:** Ein positionales Zahlkonzept
- **Risikofaktor 2:** Das zählende „Rechnen“



# Montessori-Material

für den Montessori-Bereich



<p>Ziffern und Chips</p> 	<p>Numerische Stangen</p> 	<p>Bunte Perlen (Muster, Teppich)</p> 	<p>Zahlenhäuser</p> 
<p>Zahlenquartett</p> 	<p>Geometrische Formen</p> 	<p>Zahlenrolle</p> 	<p>Hamstern</p> 

## Plan für das Montessori-Material

Das Zahlenbuch nutzen wir alle



Das ILSA Material nutzen wir alle

# Förderung der Medienkompetenz

- Lernprogramme
- „Klick it save“ als Programm von Anfang an
- Klassen-Padlet für das Lernen auf Distanz
- Computer in allen Klassenräumen
- Ab 2021 digitale Tafeln in allen Klassen
- Ab 2021 iPads (mind. 1Klassensatz) und WLAN
- Informationsbeschaffung am z.B. im Fach Sachunterricht, Deutsch, Kunst

## Lernen auf Distanz – Digitales Lernen

- Nutzung von „Padlet“

Jede Klasse hat ein eigenes „Klassenpadlet“ auf dem der Wochenplan, die dazugehörigen Aufgaben und Erklärungen zu finden sind. Nicht nur Deutsch, Mathematik und Sachunterricht, sondern auch Englisch, Kunst und Musik und Sport ist auf dem Padlet zu finden.

- Zu Beginn wird mit den Schülerinnen und Schülern geübt, wie sie das Padlet bedienen können. Die Eltern bekommen den Zugangscode.
- An jedem Standort werden digitale Tafeln installiert; jeweils eine bereits vorhanden
- Digitale Ausstattung durch Schulträger bestätigt
- Nutzung von „Logineo“ wird aktuell vorbereitet
- Es bestehen verbindliche Vereinbarung zum Lernen auf Distanz, die die Bearbeitung der Aufgaben, deren Rückgabe und den Kontakt zur Lehrerin oder zum Lehrer beinhaltet.



[info@ggs-erkrath.de](mailto:info@ggs-erkrath.de) oder 0211 9003119